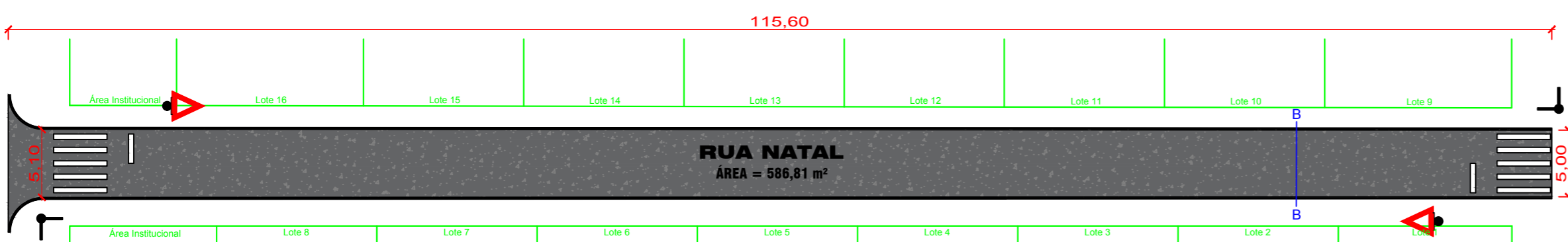


RUA DAS ANDORINHAS

ÁREA = 703,48 m²
ESCALA - 1:375



RUA NATAL

ESCALA - 1:375

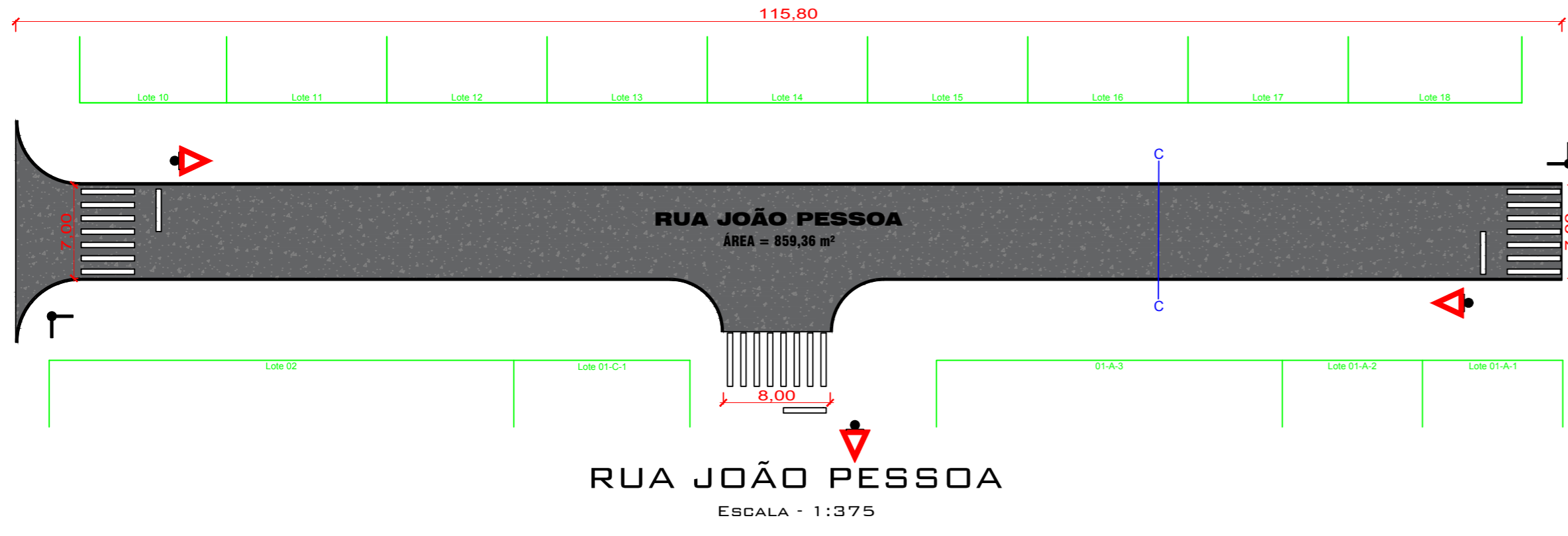

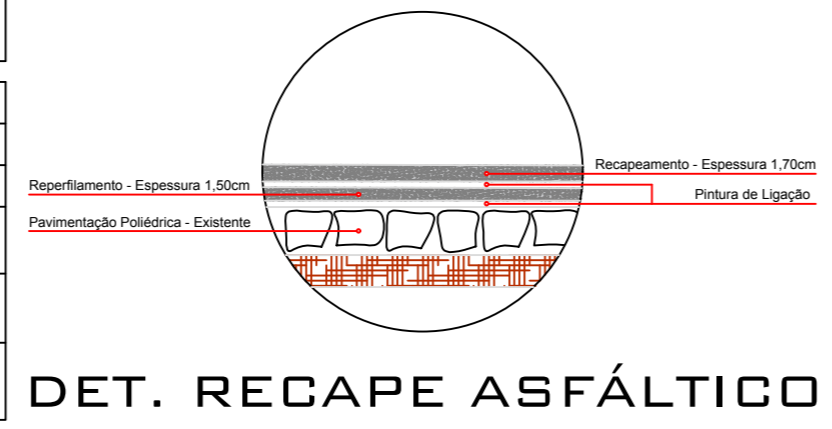


RUA DOS CANÁRIOS

ESCALA - 1:375

QUANTITATIVO DOS SERVIÇOS RUA DOS CANÁRIOS		
LEGENDA	DESCRIÇÃO	QUANTIDADE
	PLACA DE REGULAMENTAÇÃO REFLETIVA MODELO R-02 - INCLUIDO SUPORTE.	02 UN.
	PLACA DE INDICAÇÃO DE LOGRADOURO DIMENSÃO=0,45mx0,25m	04 UN.
	FAIXA DE PEDRESTE E FAIXA RETENÇÃO COM TINTA REFLETIVA À BASE DE RESINA NA COR BRANCA COM MICROESFERAS DE VIDRO.	21,36 m ²
	REPERFILAMENTO ASFÁLTICO COM ESPESURA 1,50cm. RECAPE ASFÁLTICO COM ESPESURA 1,70cm.	706,39 m ² 706,39 m ²
	SUPORTE PARA PLACA DE LOGRADOURO	02 UNIDADES

QUANTITATIVO DOS SERVIÇOS RUA JOÃO PESSOA		
LEGENDA	DESCRIÇÃO	QUANTIDADE
	PLACA DE REGULAMENTAÇÃO REFLETIVA MODELO R-02 - INCLUIDO SUPORTE.	03 UN.
	PLACA DE INDICAÇÃO DE LOGRADOURO DIMENSÃO=0,45m x 0,25m	04 UN.
	FAIXA DE PEDRESTE E FAIXA RETENÇÃO COM TINTA REFLETIVA À BASE DE RESINA NA COR BRANCA COM MICROESFERAS DE VIDRO.	39,04 m ²
	REPERFILAMENTO ASFÁLTICO COM ESPESURA 1,50cm. RECAPE ASFÁLTICO COM ESPESURA 1,70cm.	859,36 m ² 859,36 m ²
	SUPORTE PARA PLACA DE LOGRADOURO	02 UNIDADES

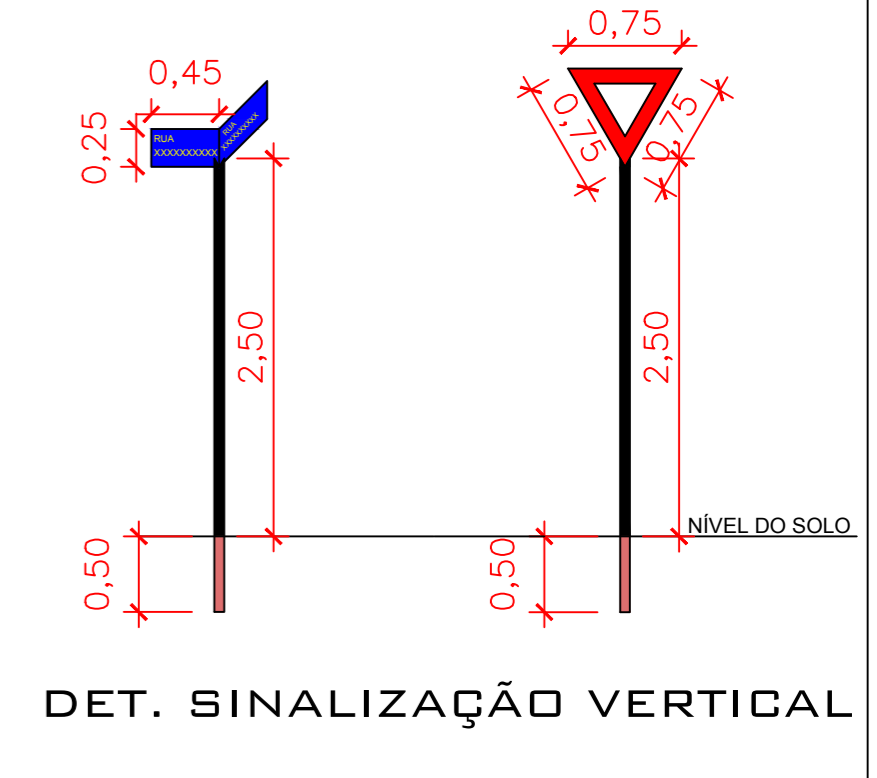
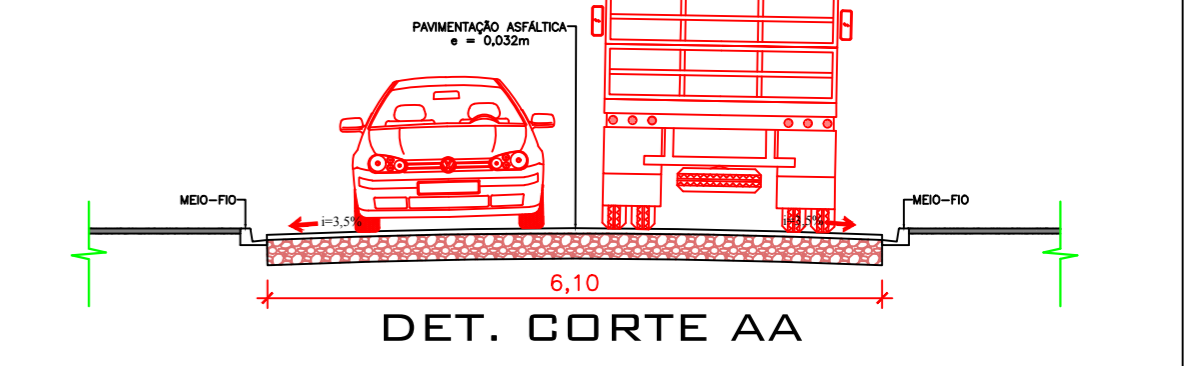




RUA JOÃO PESSOA

ÁREA = 859,36 m²
ESCALA - 1:375

QUANTITATIVO DOS SERVIÇOS RUA DAS ANDORINHAS		
LEGENDA	DESCRIÇÃO	QUANTIDADE
	PLACA DE REGULAMENTAÇÃO REFLETIVA MODELO R-02 - INCLUIDO SUPORTE.	02 UN.
	PLACA DE INDICAÇÃO DE LOGRADOURO DIMENSÃO=0,45m x 0,25m	04 UN.
	FAIXA DE PEDRESTE E FAIXA RETENÇÃO COM TINTA REFLETIVA À BASE DE RESINA NA COR BRANCA COM MICROESFERAS DE VIDRO.	21,36 m ²
	REPERFILAMENTO ASFÁLTICO COM ESPESURA 1,50cm. RECAPE ASFÁLTICO COM ESPESURA 1,70cm.	703,48 m ² 703,48 m ²
	SUPORTE PARA PLACA DE LOGRADOURO	02 UNIDADES

QUANTITATIVO DOS SERVIÇOS RUA NATAL		
LEGENDA	DESCRIÇÃO	QUANTIDADE
	PLACA DE REGULAMENTAÇÃO REFLETIVA MODELO R-02 - INCLUIDO SUPORTE.	02 UN.
	PLACA DE INDICAÇÃO DE LOGRADOURO DIMENSÃO=0,45m x 0,25m	04 UN.
	FAIXA DE PEDRESTE E FAIXA RETENÇÃO COM TINTA REFLETIVA À BASE DE RESINA NA COR BRANCA COM MICROESFERAS DE VIDRO.	17,76 m ²
	REPERFILAMENTO ASFÁLTICO COM ESPESURA 1,50cm. RECAPE ASFÁLTICO COM ESPESURA 1,70cm.	586,81 m ² 586,81 m ²
	SUPORTE PARA PLACA DE LOGRADOURO	02 UNIDADES



PROJETO TÉCNICO

RECAPE ASFÁLTICO SOBRE PAVIMENTAÇÃO POLIÉDRICA

Rua das Andorinhas, Rua Natal, Rua dos Canários e Rua João Pessoa
CÉU AZUL-PR

APROVAÇÕES / OBSERVAÇÕES:

BAIRROS: PARQUE VERDE	CIDADE: CÉU AZUL - PR
PROPRIETÁRIO: PREFEITURA MUNICIPAL DE CÉU AZUL-PR CNPJ: 76.206.473/0001-01	PROJETO: GUSTAVO FRANCESCHINI ENGENHEIRO CIVIL CREA-PR 126178/D g.franceschini@hotmail.com (45)98403-8697
ÁREA: 2.856,04 m ²	CONTEUDO: Projeto de recape asfáltico sobre pavimentação poliédrica e detalhes.
ESCALA: INDICADA	FORMATO: A2
DATA: JULHO/2018	PRANCHA: 01/01

A APROVAÇÃO DO PRESENTE PROJETO PERANTE A PREFEITURA NÃO RECONHECE A PROPRIEDADE DO IMÓVEL.